






Wochenplan Klasse 2b
vom 18.01. bis 22.01.2021




	Mathe	Deutsch	
Montag	<p><u>Plusaufgaben bis 100 üben</u> Buch S. 38 Nr. 3 ins Heft. Die blauen Zahlen zeigen dir, ob du richtig gerechnet hast. AH S. 28 bearbeiten. Lies das bei immer erst, was zu tun ist.</p>	<p><u>Erlebnisbericht (AB)</u></p> <ul style="list-style-type: none"> Was hast du am Wochenende oder unter der Woche erlebt? Schreibe eine kleine Geschichte. Du kannst das Blatt mit dem Schmuckrahmen benutzen oder ein eigenes.  	
		<p><u>Klebelogical (AB)</u></p> <ul style="list-style-type: none"> Löse das Logical 	
		<p><u>Lesen: Stolpersteintext (AB)</u></p> <ul style="list-style-type: none"> Lies dir die Sätze genau durch. Streiche das Stolperstein-Wort durch.  	
Dienstag	<p><u>Plusaufgaben bis 100 üben</u> Buch S. 39 Nr. 4 Schau dir mit einem Erwachsenen Eulalias Tipp an und erkläre ihn mündlich. Dann a) + b) + c) und d) im Heft lösen und mit den blauen Zahlen kontrollieren. Nr. 5 im Heft rechnen</p>	<p><u>Schreibschrift (AB)</u></p> <ul style="list-style-type: none"> Schreibe die Sätze in dein Heft ab.  „Übersetze“ die Druckschrift-Sätze in Schreibschrift und schreibe sie in dein Deutschheft Tipp: Nimm das Übersichtblatt zur Hilfe <p><i>*freiwillig: Pustebly S.20 + 21</i></p>	
		<p><u>Thema Adjektive</u></p> <ul style="list-style-type: none"> Sp. S. 50 Nr. 1 – Wähle eine Aufgabe aus.  Sp. S. 50 Nr. 2: Lies die Taschenlampen-Sätze laut vor. Füge zu jedem Satz ein weiteres Adjektiv dazu und schreibe die Sätze auf. <i>Beispiel: Die Nacht ist dunkel und gruselig.</i> 	
Mittwoch	<p><u>Plusaufgaben bis 100 üben</u> Buch S. 39 Nr. 6 im Heft lösen, mit den blauen Zahlen kontrollieren und deinen Rechenweg erklären. AB „Von leichten zu schwierigen Aufgaben“ bearbeiten</p>	<p><u>Texte verbessern – Bei dieser Aufgabe benötigst du vielleicht Hilfe von einem Erwachsenen</u></p> <ul style="list-style-type: none"> Sp. S. 52 – Lies dir den Text „Tau ziehen“ gut durch Wie hat dir die Geschichte gefallen? Lies dir durch, wie die Kinder im Buch die Geschichte finden und welche Tipps sie geben Schreibe die Geschichte verbessert auf (Nutze die Tipps der Kinder). 	
Donnerstag	<p><u>Plusaufgaben bis 100 üben</u> AH S. 29 und 30 bearbeiten</p>		

Freitag	<u>Minusaufgaben bis 100 - Rechenwege</u> Buch S. 40 Schau dir das Bild oben mit einem Erwachsenen an. Löse dann Nr. 2, Nr. 3 und Nr. 4 mündlich. AB „Paare bilden“ ausschneiden und Paare auf ein leeres Blatt kleben. AB „Minusaufgaben mit großen Zahlen“ bearbeiten	<u>Merkwörter/ W-Wörter</u> <ul style="list-style-type: none"> Überlege dir zu jedem W-Wort (Sp. S. 49) einen Satz und schreibe ihn auf. 	
		<u>Adjektive</u> <ul style="list-style-type: none"> Sp. S. 51 Nr. 1 – Wähle eine Aufgabe aus 	

Sachunterricht

Lesefalter

- Bearbeite die Lesefalter „Arktis“ und „Pinguin“
- Male ein Pinguin-Bild. Du kannst dir selbst etwas ausdenken, oder die Pinguinhand zeichnen.



*Eiskugel

Schau dir die Anleitung an. Wenn du Lust hast, stelle selbst eine Eiskugel her und schicke ein Foto (zB in die Schulcloud).

Religion

- AB

Mathe

Liebe Schülerinnen und Schüler, liebe Eltern, viel Freude und Ausdauer beim Bearbeiten der Aufgaben!
 Ich hoffe, euch/Ihnen allen geht es gut. Gutes Gelingen beim „Home Schooling“.
 Herzliche Grüße V. Wankelmuth
 PS: Bei Fragen bitte Schulcloud oder v.wankelmuth@web.de

**freiwillig*